ROZWINIĘCIA ŚCIAN OGÓLNODOSTĘPNEJ TOALETY DAMSKIEJ A.0.05

POMIESZCZENIE A.0.05.a

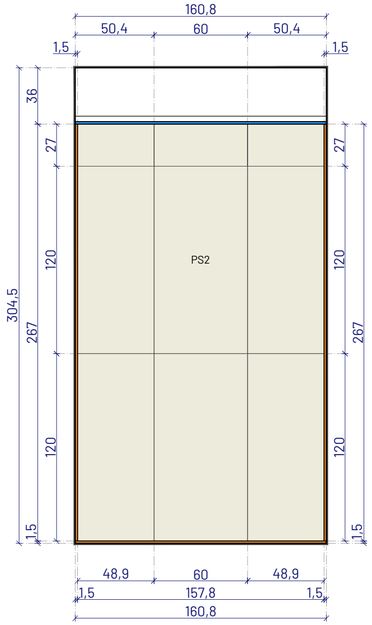

WIDOK W1 - WYKOŃCZENIE ŚCIAN

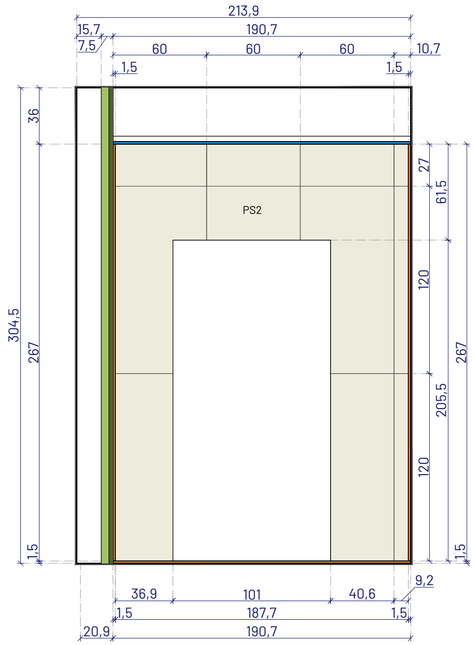

WIDOK W2 - WYKOŃCZENIE ŚCIAN

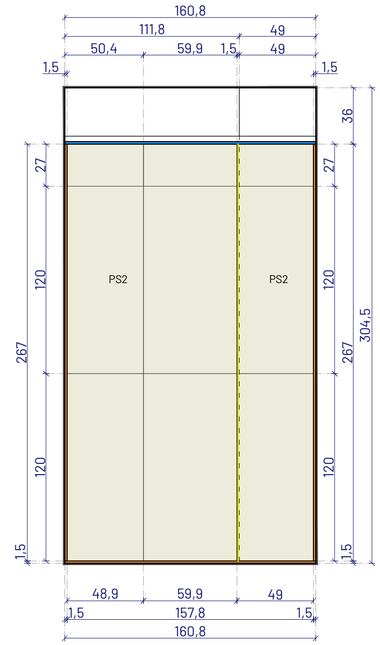

WIDOK W3 - WYKOŃCZENIE ŚCIAN

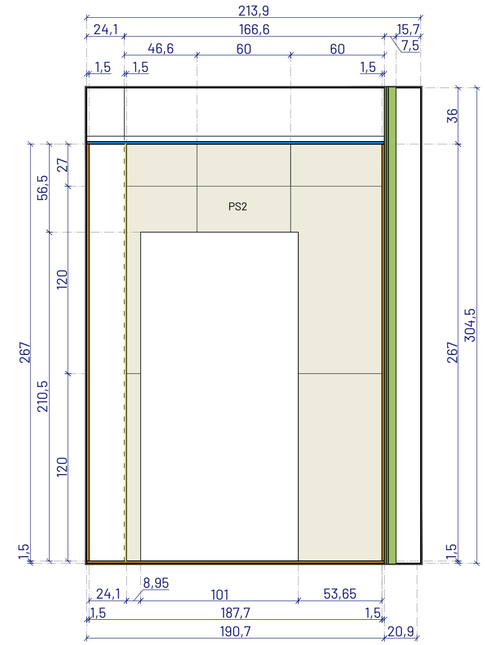

WIDOK W4 - WYKOŃCZENIE ŚCIAN

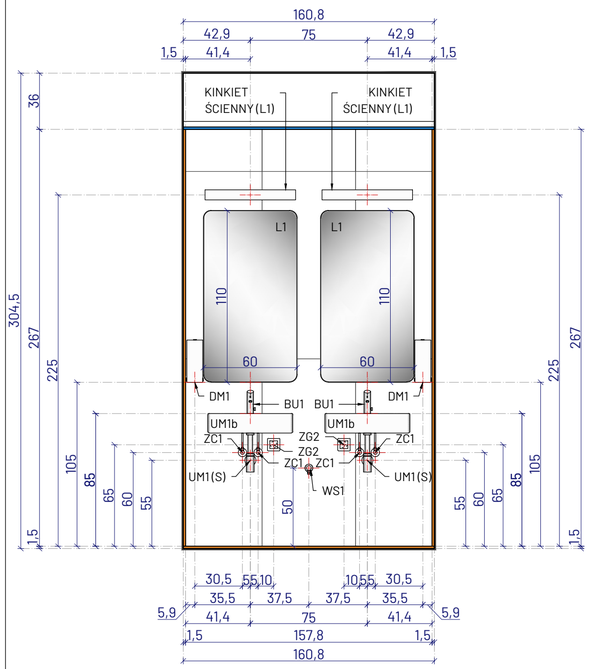

WIDOK W1 - UKŁAD FUNKCJONALNY

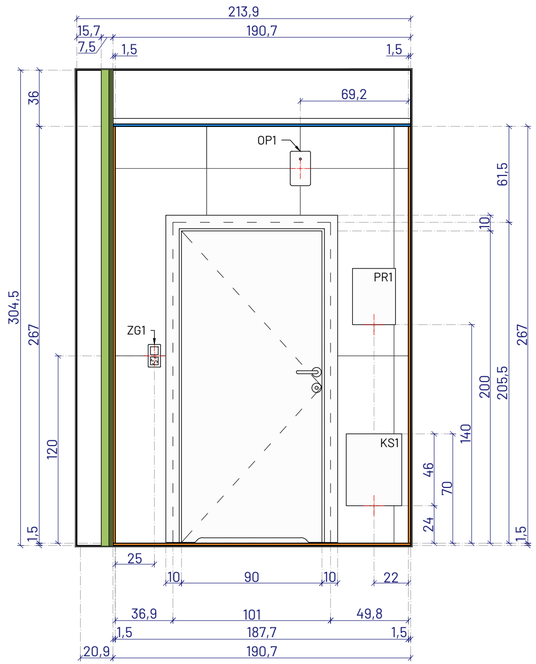

WIDOK W2 - UKŁAD FUNKCJONALNY

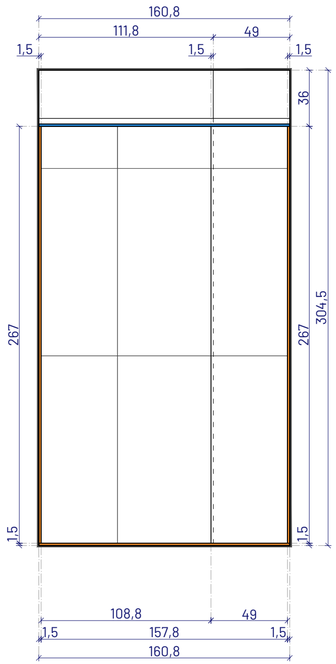

WIDOK W3 - UKŁAD FUNKCJONALNY

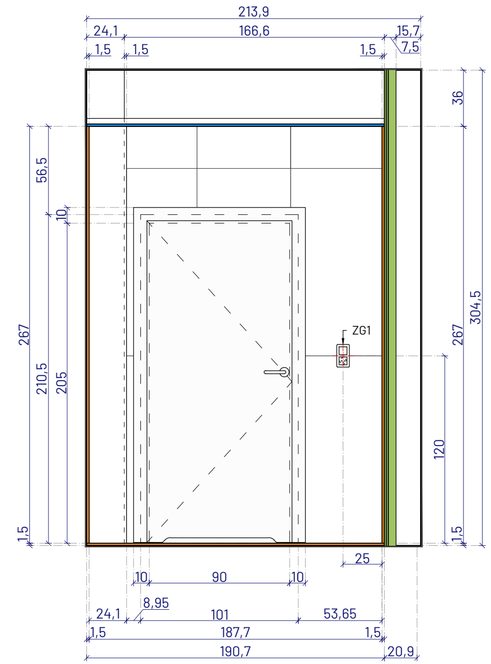

WIDOK W4 - UKŁAD FUNKCJONALNY

UWAGA!

1) WSZELKIE WYMIARY NALEŻY SPRAWDZIĆ Z NATURY NA BUDOWIE
2) EWENTUALNE ROZBIEŻNOŚCI STANU ISTNIEJĄCEGO Z DOKUMENTACJĄ NALEŻY ZGŁOSIĆ PROJEKTANTOWI
3) FUGI NALEŻY WYKONAĆ O SZEROKOŚCI 3,0MM
4) SPOINY NALEŻY WYPEŁNIĆ FUGĄ EPOKSYDOWĄ, ZGODNIE Z INFORMACJAMI ZAWARTYMI W CZĘŚCI OPISOWEJ DOKUMENTACJI
5) FUGI NA POSADZCE NALEŻY KONTYNUOWAĆ NA ŚCIANACH, ZGODNIE Z RYSUNKAMI WYKOŃCZENIA POSADZKI POSZCZEGÓLNYCH POMIESZCZEŃ (WSZYSTKIE RYSUNKI NALEŻY ROZPATRYWAĆ ŁĄCZNIE)
6) POWIERZCHNIE ŚCIAN WYKOŃCZONYCH W DANYM RODZAJU PŁYTEK ZOSTAŁY OKREŚLONE NA RZUCIE WYKOŃCZENIA ŚCIAN
7) WYKONAWCA ROBÓT ZOBLIGOWANY JEST DO OKREŚLENIA POTRZEBNEJ ILOŚCI PŁYTEK / MATERIAŁÓW WE WŁASNYM ZAKRESIE WRAZ Z OKREŚLENIEM ODPOWIEDNIEGO ZAPASU
8) OPIS SYMBOLI PROJEKTOWANYCH ELEMENTÓW WYPOSAŻENIA ZOSTAŁ ZAWARTY NA RYSUNKU PROJEKTOWANEGO UKŁADU FUNKCJONALNEGO ORAZ W ZAŁĄCZNIKU STANOWIĄCYM ZESTAWIENIE PROJEKTOWANEGO WYPOSAŻENIA
9) DOKŁADNĄ LOKALIZACJĘ PROJEKTOWANEGO GNIAZDA WTYKOWEGO ZG2, STANOWIĄCEGO ZASILANIE AUTOMATYCZNEJ BATERII UMYWALKOWEJ NALEŻY DOSTOSOWAĆ DO OSTATECZNIE WYBRANEJ UMYWALKI
10) DOKŁADNĄ LOKALIZACJĘ PROJEKTOWANYCH ZAWORÓW CZERPALNYCH WODY ORAZ WPUSTU KANALIZACYJNEGO W ŚCIANIE, NALEŻY DOSTOSOWAĆ DO OSTATECZNIE WYBRANEJ UMYWALKI

LEGENDA

OZNACZENIE

- OBRYS ŚCIAN / POSADZKI (ISTNIEJĄCYCH / WYRÓWNANYCH)
- PROJEKTOWANA PRZEDŚCIANKA GK / OBUDOWA SZACHTU TECHNICZNEGO
- PROJEKTOWANY SUFIT PODWIESZANY KASETONOWY (SYSTEMOWY) MODUŁ 60x60cm
- OBRYS ŚCIAN / POSADZKI (WYKOŃCZONYCH PŁYTKAMI)
- PS2 — PŁYTKI ŚCIENNE - PS2 PROJEKTOWANE PŁYTKI GRESOWE WYMIAR PŁYTKI: 60x120cm
- PROJEKTOWANA LISTWA KRAWĘDZIOWA WYKOŃCZENIE: STAL NIERDZEWNA

PRACOWNIA ARCHITEKTONICZNA RAMA

JEDNOSTKA PROJEKTOWA:

Pracownia Architektoniczna RAMA
Radosław Maleńczuk
REGON: 541162666 NIP: 8952284983
791 322 735
pracownia.rama@gmail.com

NAZWA OBIEKTU:

KOMPLEKSOWY REMONT 26 ŁAZIENEK OGÓLNODOSTĘPNYCH ORAZ 2 ŁAZIENEK Z NATRYSKAMI W STREFIE BASENOWEJ W NIERUCHOMOŚCI FUNDUSZU SKŁADKOWEGO UBEZPIECZENIA SPOŁECZNEGO ROLNIKÓW W KOŁOBRZEGU

ADRES INWESTYCJI:

ul. Norwida 3, 78-100 Kołobrzeg

TYTUŁ RYSUNKU:

ROZWINIĘCIA ŚCIAN OGÓLNODOSTĘPNEJ TOALETY DAMSKIEJ A.0.05
POMIESZCZENIE A.0.05.a

INWESTOR:

Fundusz Składkowy Ubezpieczenia Społecznego Rolników

ADRES INWESTORA:

ul. Stanisława Moniuszki 1A, 00-014 Warszawa

PROJEKTANT - BRANŻA ARCHITEKTONICZNA: specjalność architektoniczna do projektowania bez ograniczeń

mgr inż. arch. Radosław Maleńczuk
uprawnienia nr 18/DSOKK/2024

PODPIS

BRANŻA	SKALA / FORMAT	FAZA PROJEKTU	DATA OPRACOWANIA	NUMER RYSUNKU
ARCH	1:25/660x420mm	PW	05.05.2026 r.	ARCH/00/3.9.4

PROJEKT CHRONIONY USTAWĄ O PRAWACH AUTORSKICH. WSZELKIE PRAWA ZASTRZEŻONE